


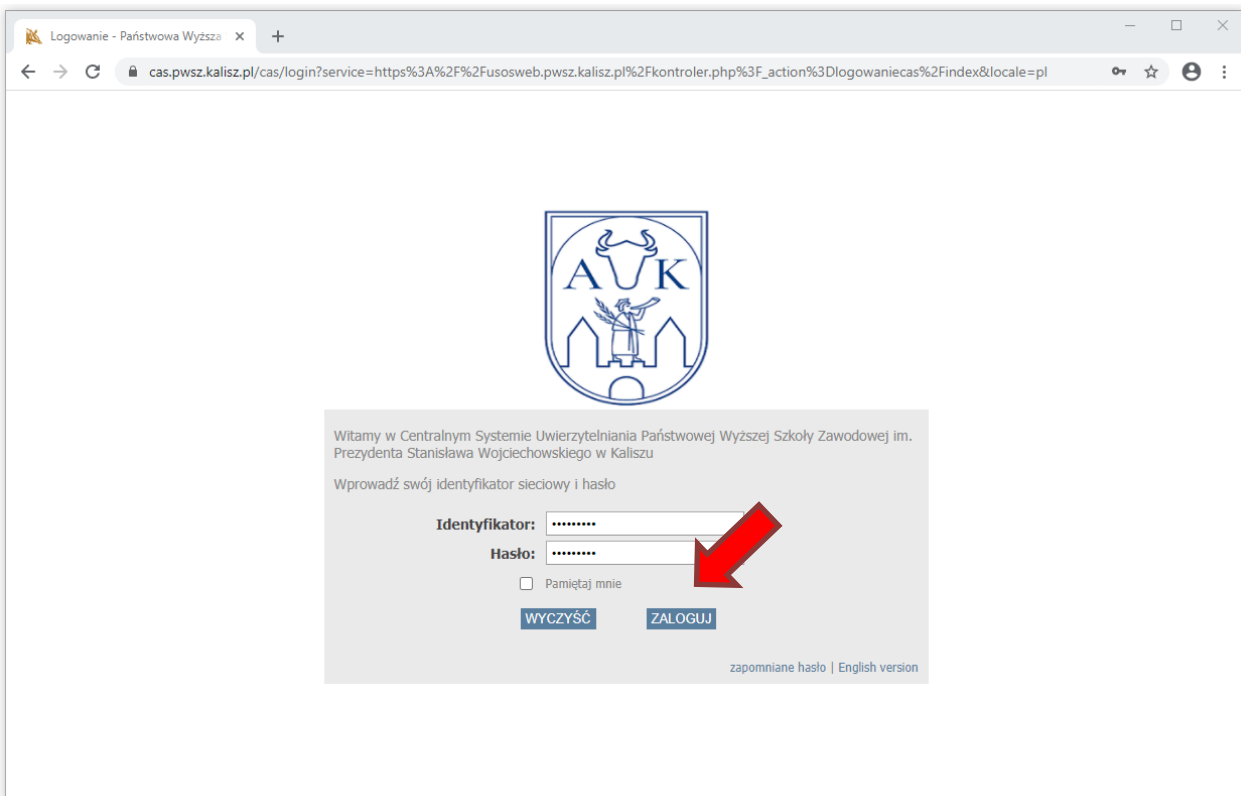
Instrukcja logowania do usługi Office 365 dla Studenta I roku

W celu zalogowania się do usługi Office 365 należy w pierwszym kroku sprawdzić „Numer Albumu” w usłudze Usosweb, a w drugim kroku zalogować się do usługi Office365

W tym celu przechodzimy na stronę <https://usosweb.pwsz.kalisz.pl> i wybieramy link „zaloguj się”



Na kolejnym ekranie wprowadzamy w polu „Identyfikator” swój PESEL, a w polu „Hasło” wprowadzamy hasło z serwisu IRKA i klikamy przycisk „Zaloguj”



Po zalogowaniu się do usługi usosweb wybieramy zakładkę „MÓJ USOSWEB” i sprawdzamy Numer Albumu”

AKTUALNOŚCI KATALOG **MÓJ USOSWEB** DLA STUDENTÓW DLA PRACOWNIKÓW DLA WSZYSTKICH ADMIN

PLANY UŻYTKOWNIKA

SPRAWDZIANY STUDENTA
Aktualnie nie masz żadnych sprawdzianów. więcej...

KATALOG
katalog osób katalog jednostek
katalog przedmiotów katalog studiów

szukaj osoby szukaj jednostki
szukaj przedmiotu szukaj programu

PLANY
Plan pracownika
imię i nazwisko pokaż plan
Plan przedmiotu:
nazwa przedmiotu pokaż plan
Plan grupy przedmiotów:
nazwa jednostki organizacyjnej idź dalej

PREFERENCJE PRYWATNOŚCI
Kto może oglądać mój adres e-mail?
Wszyscy studenci i pracownicy
Kto może oglądać moje zdjęcie?
Wszyscy studenci i pracownicy
zmień ustawienia

PREFERENCJE USOSWEB
- E-mailowe potwierdzenie złożenia podania: **NIE**
- 30 wierszy na jednej stronie
- Domyślne sortowanie po **nazwie**
- Ulubiona jednostka :
zmień ustawienia

INFORMACJE O UŻYTKOWNIKU
Numer albumu: **21812**
Nr karty bibliotecznej: brak danych
moja strona profilowa

Po sprawdzeniu „Numeru Albumu” logujemy się do usługi Office 365

W celu zalogowania się do usługi Office 365 należy przejść na stronę internetową logowania :
<https://login.microsoftonline.com> lub kliknąć na link „Poczta” na stronie głównej Akademii Kaliskiej im. Prezydenta Stanisław Wojciechowskiego <http://www.akademia.kalisz.pl>

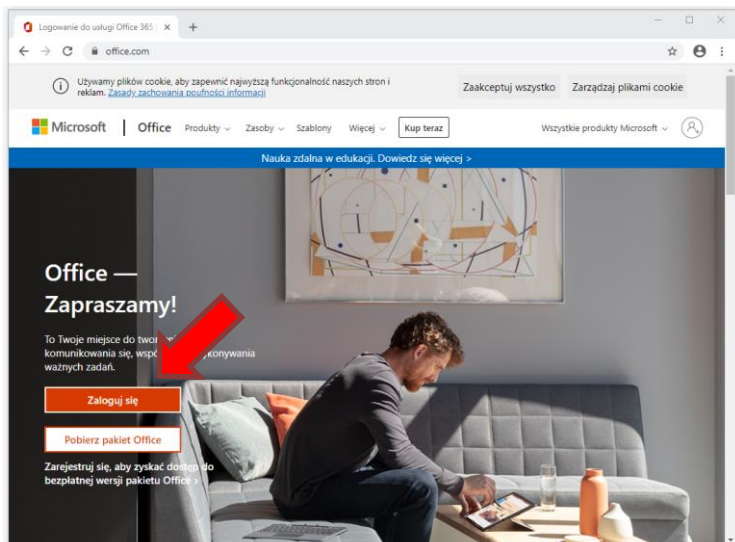
Akademia Kaliska im. Prezydenta Stanisław Wojciechowskiego

Aktualności Poczta Biblioteka BIP

UCZELNIA WYDZIAŁY INSTYTUTY JEDNOSTKI KANDYDAT STUDENT WSPÓŁPRACA MIĘDZYNARODOWA KONTAKT

ROK AKADEMICKI 2020/2021


Na kolejnym ekranie po wyborze linku „Poczta” klikamy przycisk „Zaloguj się



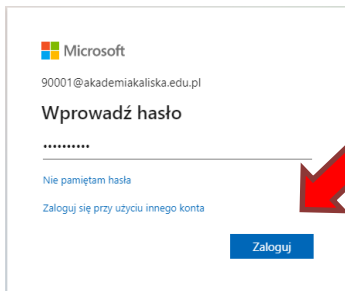
Po przejściu na stronę logowania należy podać w polu „Zaloguj” swój adres e-mail w postaci:

NumerAlbumu@akademikaliska.edu.pl

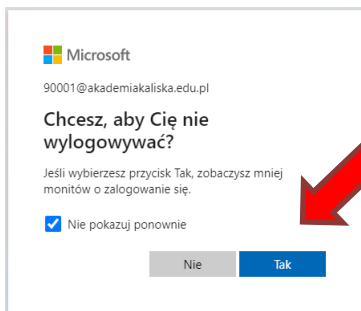
Po wprowadzeniu loginu klikamy przycisk „Dalej”



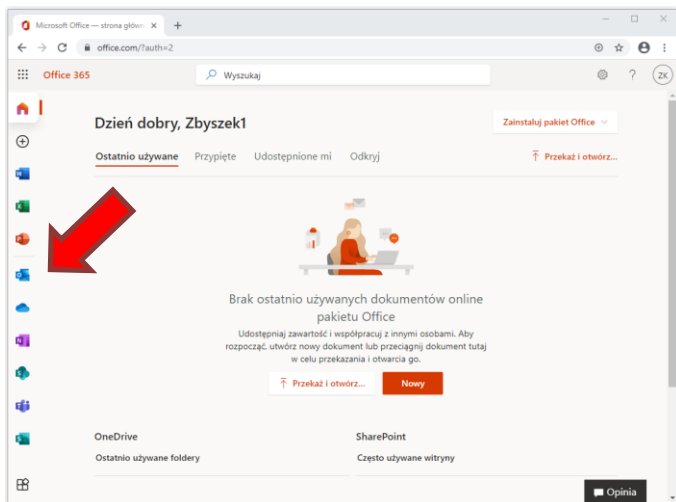
Na kolejnym ekranie wprowadzamy hasło i klikamy przycisk „Zaloguj”
(hasłem startowym jest „PESEL”)



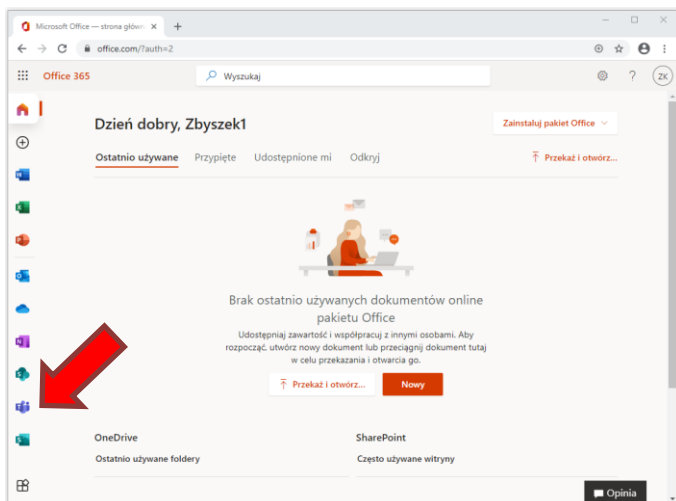
Na pytanie „Czysz ,aby Cię nie wylogowywać ?” odpowiadamy „TAK



W celu dostępu do poczty uczelnianej klikamy ikonę „Outlook”



W celu dostępu do programu Teams klikamy na ikonę „Teams”



Problemy związane z logowaniem do usługi usoweb można zgłaszać na adres e-mail: diee@pwsz.kalisz.pl lub telefonicznie 62 76 79 588.

Problemy związane z logowaniem do usługi Office 365 można zgłaszać na adres e-mail: z.byczkowski@pwsz.kalisz.pl lub telefonicznie 62 76 79 550.